



**Interreg**  
Polska-Słowacja



# ZASADY REALIZACJI MIKROPROJEKTÓW

w ramach Programu Interreg V-A  
Polska-Słowacja 2014-2020

---

Przemyśl, Lesko, Dukla 17-19.05.2016r.

## Kontynuacja wdrażania mikroprojektów wg nowych zasad:

- ➔ wdrażanie mikroprojektów w ramach projektów parasolowych zarządzanych przez Euroregiony i WJT na Słowacji (w sumie 6 projektów parasolowych)
- ➔ brak wyodrębnionego osi/celu tematycznego dla Funduszu Mikroprojektów
- ➔ realizacja mikroprojektów możliwa w ramach dwóch osi priorytetowych:  
**oś 1 Ochrona i rozwój dziedzictwa przyrodniczego i kulturowego obszaru pogranicza i oś 3 Rozwój edukacji transgranicznej i uczenia się przez całe życie**
- ➔ dwa typy mikroprojektów: wspólne i indywidualne
- ➔ wartość dofinansowania od 2 000 – 10 000 EUR /w zależności od typu mikroprojektu/
- ➔ zmniejszenie dofinansowania z budżetu państwa do 5%
- ➔ możliwość złożenia skargi na błędy proceduralne w procesie oceny/wyboru mikroprojektu

- ➔ uproszczenia – stawki ryczałtowe, generator wniosków i rozliczeń
- ➔ wydzielenie obszaru wsparcia projektu parasolowego
- ➔ w przypadku realizacji projektu przez podmiot spoza obszaru PP lub spoza obszaru wsparcia – obowiązek wykazania korzyści dla obszaru PP/obszaru wsparcia
- ➔ zorientowanie na rezultaty – budżet zadaniowy
- ➔ **WAŻNE:** w mikroprojekcie realizowanym w osi 1 każde zadanie merytoryczne musi realizować co najmniej jeden programowy wskaźnik produktu określony dla tej osi - a w przypadku osi 3 każdy projekt musi realizować wskaźnik produktu określony dla tej osi (tj. przynajmniej 1 zadanie merytoryczne musi realizować wskaźnik programowy)
- ➔ składania i rozliczanie wniosków za pomocą generatora wniosków i rozliczeń
- ➔ wspólne, trwałe i mierzalne produkty projektów przekładające się wprost na rezultaty Programu

## Realizacja mikroprojektów możliwa w ramach dwóch osi priorytetowych

### oś 1. Ochrona i rozwój dziedzictwa przyrodniczego i kulturowego obszaru pogranicza

#### Cel główny projektu

podnoszenie atrakcyjności i konkurencyjności pogranicza polsko-słowackiego w zakresie dziedzictwa kulturowego i naturalnego poprzez realizację mikroprojektów

#### Cele szczegółowe projektu

- 1) Zwiększenie poziomu zrównoważonego wykorzystania zasobów dziedzictwa kulturowego i przyrodniczego
- 2) Zapewnienie wspólnej ochrony i rozwoju dziedzictwa przyrodniczego i kulturowego
- 3) Nawiązanie i wzmocnienie bezpośrednich kontaktów pomiędzy polską i słowacką społecznością

### oś 3. Rozwój edukacji transgranicznej i uczenia się przez całe życie

#### Cel główny projektu

zwiększenie atrakcyjności i konkurencyjności pogranicza polsko-słowackiego w zakresie edukacji transgranicznej poprzez wdrażanie mikroprojektów

#### Cele szczegółowe projektu

- 1) poprawa jakości transgranicznej edukacji specjalistycznej i zawodowej
- 2) zwiększenie możliwości uczenia się przez całe życie w celu zdobycia umiejętności i kwalifikacji

Każdy z mikroprojektów musi wpisywać się w jeden z powyższych celów określonych dla danej osi priorytetowej

## Projekty mogą być realizowane jedynie przez podmioty których podstawową działalnością nie jest działalność o charakterze komercyjnym, tj.:

- organy administracji rządowej i samorządowej, ich związki i stowarzyszenia,
- jednostki ustanowione przez państwo lub samorząd w celu zapewnienia usług publicznych,
- placówki kształcenia zawodowego,
- jednostki naukowe,
- szkoły wyższe,
- kościoły i związki wyznaniowe,
- organizacje pozarządowe non-profit,
- Europejskie Ugrupowania Współpracy Terytorialnej

*Lista kwalifikowanych podmiotów w załączniku nr 1 do Podręcznika mikrobeneficjenta.*




- podmioty posiadające osobowość prawną, zgodnie z obowiązującym prawem krajowym;
- podmioty nieposiadające osobowości prawnej, którym jednostka nadrzędna (posiadająca osobowość prawną) udzieli pełnomocnictwa i przejmie odpowiedzialność finansową za mikroprojekt (PW mikroprojektu /mikrobeneficjentem jest podmiot nieposiadający osobowości prawnej);
- podmioty posiadające osobowość prawną ubiegające się o dofinansowanie w imieniu jednostki podległej, która będzie realizować mikroprojekt. We wniosku o dofinansowanie mikroprojektu wskazywana jest jednostka realizująca (merytorycznie i/lub finansowo) mikroprojekt.



## Obszar wsparcia Programu Współpracy Transgranicznej Polska - Słowacja 2014-2020 na tle regionów NUTS3



### Legenda

-  obszar wsparcia Programu Współpracy Transgranicznej Polska - Słowacja 2014-2020
-  granice państw
-  granice regionów NUTS4 należących do obszaru wsparcia

0 12,5 25 50 75 100 km



## Projekty, co do zasady powinny być realizowane przez podmioty mające siedzibę na obszarze zarządzanym przez Euroregion Karpacki wraz z Wyższą Jednostką Terytorialną w Preszowie tj.:

### Strona polska – Euroregion Karpacki

- podregion krośnieński: powiat jasielski, powiat krośnieński, miasto na prawach powiatu Krosno, powiat sanocki, powiat leski, powiat brzozowski, powiat bieszczadzki,
- podregion przemyski: powiat przemyski, miasto na prawach powiatu Przemyśl, powiat lubaczowski, powiat przeworski, powiat jarosławski,
- powiat rzeszowski i miasto na prawach powiatu Rzeszów (podregion rzeszowski).

### Strona słowacka – kraj preszowski

Okres Snina, Okres Humenné, Okres Stropkov, Okres Medzilaborce, Okres Svidník, Okres Vranov nad Topľou, Okres Prešov, Okres Sabinov



## Udział podmiotów spoza obszaru projektu parasolowego/spoza obszaru wsparcia Programu/ udział przedstawicieli

- Partner wiodący/mikrobeneficjent i partnerzy mikroprojektu, co do zasady, powinni pochodzić z obszaru Projektu Parasolowego ->**Euroregion Karpacki WJT Preszów**<-. Udział podmiotów spoza tego obszaru lub spoza obszaru wsparcia Programu jest możliwy, o ile ma to uzasadnienie z punktu widzenia celów mikroprojektu, oraz o ile mikroprojekt realizowany będzie na obszarze danego projektu parasolowego lub będzie przynosić mu korzyść. Udział tych podmiotów może wynieść maksymalnie 20% alokacji na realizację mikroprojektów w danym Projekcie Parasolowym.
- Możliwa jest także realizacja działań przewidzianych w mikroprojekcie na terytorium państwa trzeciego lub poza obszarem wsparcia – w takim przypadku są to wydatki z tzw. 20%. Mikroprojekt taki lub działania muszą wykazywać korzystny wpływ na obszar wsparcia.
- Udział (bez wkładu finansowego) w mikroprojektach przedstawicieli z państw trzecich oraz spoza obszaru wsparcia Programu jest możliwy pod warunkiem wykazania związku ich udziału z celami mikroprojektu oraz długotrwałego i formalnego charakteru współpracy łączącego partnerów, a także efektu transgranicznego dla obszaru pogranicza. Wydatki z tym związane, które zostały ujęte we wniosku o dofinansowanie, są kwalifikowalne (koszty podróży, zakwaterowania, ekspertyz).

MIKROPROJEKT WSPÓLNY	MIKROPROJEKT INDYWIDUALNY
<p>Realizowany przez co najmniej 2 partnerów z 2 krajów obszaru wsparcia (Polska i Słowacja), z zachowaniem 4 kryteriów współpracy tj. wspólne przygotowanie mikroprojektu, wspólna realizacja mikroprojektu, wspólne finansowanie mikroprojektu oraz wspólny personel mikroprojektu</p>	<p>Realizowany przez co najmniej 2 partnerów z 2 krajów obszaru wsparcia (Polska i Słowacja), z zachowaniem co najmniej 2 kryteriów współpracy, w tym obowiązkowo kryterium: wspólne przygotowanie mikroprojektu oraz wspólna realizacja mikroprojektu</p>
<p>Mikroprojekt uzupełniający się przedmiotowo (zakres rzeczowy) lub przestrzennie (lokalizacja w przestrzeni) dotyczące działań o podobnym charakterze i tematyce realizowanych po obu stronach granicy</p>	<p>Mikroprojekt realizowany z udziałem finansowym tylko jednego partnera (z Polski lub Słowacji) ale w jego przygotowaniu i realizacji uczestniczy partner zagraniczny. Dofinansowanie może otrzymać tylko wnioskodawca</p>
<p style="text-align: center;">✓Czas trwania projektu: max 12 miesięcy</p> <p>W wyjątkowych i uzasadnionych przypadkach po podpisaniu umowy możliwe będzie przedłużenie projektu do max 18 miesięcy</p> <p style="text-align: center;">✓Obowiązuje <b>REFUNDACJA ŚRODKÓW!</b></p>	

MIKROPROJEKT WSPÓLNY	MIKROPROJEKT INDYWIDUALNY
<p>Wnioski o dofinansowanie mikroprojektów wspólnych są składane w 2 wersjach językowych przez PW mikroprojektu do właściwego sobie PPP (Euroregionu lub WJT). Po zatwierdzeniu wniosku podpisywana jest umowa wielostronna pomiędzy Euroregionem-WJT-PW mikroprojektu-mikrobeneficjentem.</p> <p>Obowiązuje zasada Partnera Wiodącego.</p>	<p>Wnioski o dofinansowanie mikroprojektów składane są w języku narodowym Wnioskodawcy wraz ze streszczeniem w języku partnera zagranicznego przez jednego z partnerów (wnioskodawcę) po polskiej albo słowackiej stronie. Po zatwierdzeniu wniosku podpisywana jest umowa pomiędzy Euroregionem a mikrobeneficjentem.</p> <p>Nie obowiązuje zasada Partnera Wiodącego.</p>
<p>wartość dofinansowania pojedynczego mikroprojektu: <b>2 000,00 - 100 000,00 EUR.</b></p> <p>Minimalny udział finansowy partnera mikroprojektu wynosi 10% budżetu mikroprojektu</p>	<p>wartość dofinansowania pojedynczego mikroprojektu: <b>2 000,00 - 50 000,00 EUR</b></p>
<p>maksymalna całkowita wartość budżetu: <b>140 000,00 EUR</b> ..... Co najmniej 35 % wartości mikroprojektów zakontraktowanych w okresie 2014-2018 stanowić będą mikroprojekty wspólne</p>	<p>maksymalna całkowita wartość budżetu: <b>70 000,00 EUR</b></p>

## Typy działań - oś 1 dziedzictwo przyrodnicze i kulturowe

- Budowa lub modernizacja transgranicznej infrastruktury rekreacyjnej w pobliżu instytucji kultury, zabytków, parków krajobrazowych i narodowych stanowiących część transgranicznych szlaków turystycznych (np. utworzenie nowych oraz modernizacja już istniejących transgranicznych szlaków turystycznych: ścieżek rowerowych, pieszych szlaków turystycznych, szlaków przyrodniczo-krajobrazowych i zielonych szlaków greenways, tematycznych szlaków kulturowych i związanej z nimi infrastruktury, punktów widokowych, punktów „Parkuj i Jedź”, miejsc parkingowych blisko ścieżek i szlaków oraz transgraniczna integracja ścieżek itp.);
- Wspólne transgraniczne projekty w zakresie odnowy i prac konserwatorskich, modernizacji obiektów dziedzictwa kulturowego znajdujących się na transgranicznych szlakach turystycznych;
- Programy współpracy między instytucjami, w tym wzajemna wymiana zabytków ruchomych i muzealiów (np. wystawy tymczasowe, objazdowe, wspólne systemy biletowe);
- Nawiązanie i rozwój transgranicznej współpracy międzysektorowej na rzecz dziedzictwa obszaru pogranicza pomiędzy podmiotami w zakresie zachowania i ochrony transgranicznych zasobów kulturowych i przyrodniczych: zintegrowane projekty w regionie pogranicza, organizacja tematycznych konferencji, seminariów i warsztatów, współpraca instytucji i promocja wspólnych działań na rzecz ochrony zasobów przyrodniczych, w tym m.in. ochrona różnorodności biologicznej);

## Typy działań - oś 1 dziedzictwo przyrodnicze i kulturowe

- Opracowanie i wdrażanie wspólnych transgranicznych standardów/wytycznych w zakresie ochrony i zachowania dziedzictwa kulturowego i przyrodniczego;
- Wspólne transgraniczne działania edukacyjne promujące dziedzictwo kulturowe i przyrodnicze;
- Działania na rzecz integracji transgranicznej i budowania wspólnej tożsamości poprzez np. skoordynowane programy/inicjatywy edukacyjne obejmujące zajęcia poświęcone dziedzictwu historyczno-kulturowemu i ekologii oraz sport i kursy językowe;
- Działania edukacyjne w dziedzinie zarządzania ryzykiem i bezpieczeństwem;
- Wspólne szkolenia dla przewodników, konserwatorów i przedstawicieli instytucji zaangażowanych w działania na rzecz ochrony dziedzictwa przyrodniczego i kulturowego pogranicza;

## Typy działań - oś 1 dziedzictwo przyrodnicze i kulturowe

- Wspólna transgraniczna promocja poświęcona dziedzictwu kulturowemu i przyrodniczemu terenu pogranicza i zwiększenia liczby ich odwiedzin (np. organizacja i udział we wspólnych wydarzeniach, targach, konferencjach, warsztatach i seminariach);
- Wykorzystanie narzędzi teleinformatycznych do zachowania i promowania zasobów dziedzictwa kulturowego i przyrodniczego np. interaktywne punkty informacyjne przeznaczone dla szerokiej publiczności lub adresowanych do specyficznej grupy docelowej, aplikacje na telefony komórkowe, strony internetowe, tworzenie transgranicznych produktów ekologicznych i e-produktów oraz usług; cyfryzacja i cyfrowa wymiana zasobów, multimedialna prezentacja transgranicznego dziedzictwa, wymiana wiedzy specjalistycznej na temat cyfryzacji dziedzictwa kulturowego;
- Działania na rzecz wspólnej ochrony środowiska naturalnego, w tym ochrona i przywrócenie właściwego stanu gatunków i siedlisk przyrodniczych, zapewnienie utrzymania łączności ekologicznej, powstrzymanie napływu gatunków obcych, zahamowanie degradacji walorów przyrodniczo-krajobrazowych.

## Typy działań – oś 3 edukacja transgraniczna

- Wspólne transgraniczne programy/inicjatywy dla uczniów i nauczycieli w placówkach edukacji specjalistycznej i zawodowej (np.: transgraniczne programy/inicjatywy edukacji specjalistycznej i zawodowej realizowane przez szkoły, staże, praktyki zawodowe, programy pilotażowe i stypendialne, wizyty studyjne dla uczniów i studentów w placówkach i szkołach kształcenia specjalistycznego i zawodowego);
- Wspólne opracowanie i promocja oferty edukacji specjalistycznej i zawodowej;
- Realizacja transgranicznych działań wspierających tzw. włączenie społeczne i partycypację społeczną, scalających obszar pogranicza jako obszar funkcjonalny; kursy, studia podyplomowe, programy i szkolenia;
- Transgraniczna wymiana dobrych praktyk w zakresie realizacji programów/inicjatyw na potrzeby edukacji specjalistycznej i zawodowej oraz rozwiązań modelowych w szkolnictwie i placówkach kształcenia ustawicznego, a także dobrych praktyk w zakresie zarządzania edukacją oraz finansowania systemów szkolnictwa;
- Działania mające na celu określenie potrzeb w kontekście edukacji specjalistycznej i zawodowej (np. identyfikacja wspólnych problemów i luk w ofercie edukacyjnej, realizacja wspólnych procesów edukacyjnych i działań w zakresie doradztwa zawodowego na transgranicznym rynku pracy, a także dostosowanie programów edukacyjnych do aktualnych wymogów rynku pracy, w tym współpraca między instytucjami w zakresie staży i praktyk zawodowych).

## Typy kwalifikowanych działań – oś 3 edukacja transgraniczna



Wszystkie działania muszą posiadać **transgraniczny charakter**. Działania powinny być odpowiednio umotywowane oraz powiązane ze sobą logicznie w ramach mikroprojektu. **Szczególnego uzasadnienia** wymagają zaplanowane w mikroprojekcie **działania inwestycyjne** – powinny one stanowić spójną całość zarówno w zakresie oddzielnych części inwestycyjnych realizowanych przez partnerów mikroprojektu jak i w logiczny sposób łączyć się z pozostałymi zadaniami merytorycznymi

Mikroprojekty, których głównym celem jest finansowanie promocji, **działań cyklicznych bez elementów innowacyjnych są niekwalifikowalne**

W zakresie wspólnej ochrony środowiska naturalnego **nie ma możliwości dofinansowania infrastruktury wodno-kanalizacyjnej (np. sieci wodociągowej, kanalizacyjnej, deszczowej, oczyszczalni ścieków) oraz działań związanych z działalnością rolniczą**

**Zakup wyposażenia możliwy jest wyłącznie w przypadku, gdy jest to niezbędne do realizacji celów mikroprojektu, przy czym może on stanowić jedynie element uzupełniający mikroprojektu, nie może być wiodącym działaniem w mikroprojekcie, ani pod względem rzeczowym, ani pod względem finansowym**

## ZASADY OGÓLNE - DZIAŁANIA Z ELEMENTAMI INWESTYCYJNYMI

**INWESTYCJA NIE MOŻE BYĆ JEDYNYM LUB GŁÓWNYM CELEM REALIZACJI MIKROPROJEKTU - STANOWIĆ MOŻE JEDYNIEM UZUPEŁNIENIE PRZEDSIĘWZIĘĆ O CHARAKTERZE „MIĘKKIM”**

- Działania z elementami inwestycyjnymi powinny prowadzić do stworzenia wspólnych, transgranicznych produktów promujących dziedzictwo kulturowe i przyrodnicze (dot. osi 1).
- Uzasadnienia działań z elementami inwestycyjnymi powinny w jasny i czytelny sposób wykazywać zarówno ich funkcje użytkowe jak i bezpośrednie zastosowanie w celu zachowania, promocji, ochrony oraz rozwoju wspólnego dziedzictwa kulturowego i przyrodniczego (dot. osi 1) lub jego związku z działalnością edukacyjną (dot. osi 3).
- Inwestycje realizowane w ramach mikroprojektów powinny być przeznaczone na cele publiczne.
- Infrastruktura rekreacyjna może być dofinansowana wyłącznie jako uzupełnienie transgranicznych szlaków, np. punkty widokowe (dot. osi 1) .

## Program nie finansuje:

- budowy, modernizacji domów kultury;
- infrastruktury zmierzającej do utworzenia miejsc noclegowych i zaplecza gastronomicznego (hotele, pensjonatów, schronisk itp.);
- boisk, hal sportowych;
- infrastruktury której głównym przeznaczeniem jest prowadzenie działalności gospodarczej lub społeczno – edukacyjnej (np. remont szkół, remiz strażackich, zakup wozów specjalistycznych)
- infrastruktury wodno – kanalizacyjnej;
- działań związanych lub wpływających na działalność rolniczą;
- infrastruktury wraz z zapleczem sprzętowym w ramach działań edukacyjnych (za wyjątkiem wyposażenia niezbędnego do realizacji projektu – element uzupełniający).



## Program nie finansuje:

- działań polegających jedynie na budowie lub modernizacji zaplecza dydaktycznego, np. budowie, modernizacji szkół, sal szkoleniowych, zakupie wyposażenia. Przedmiotowe działania mogą stanowić jedynie element uzupełniający np. wyposażenie specjalistycznych pracowni (nie mogą być wiodącym działaniem w mikroprojekcie, zarówno pod względem rzeczowym jak i finansowym).



**Warunkiem dofinansowania zakupu środków trwałych będzie wykazanie faktycznego zapotrzebowania w danej dziedzinie na obszarze pogranicza oraz potrzeby rozwoju współpracy transgranicznej w tym zakresie, w której to współpracy będzie wykorzystywany zakupiony w ramach mikroprojektu sprzęt.**

## Środki z EFRR przeznaczone na realizację mikroprojektów

oś 1 dziedzictwo przyrodnicze  
i kulturowe

**4 533 975,86 EUR**

**3 059 960,93 EUR**  
dla Euroregionu Karpackiego

1 474 014,93 EUR dla WJT Preszów

**ALOKACJA NA I nabór:**

**Euroregion Karpacki: 1.8 mln EUR**

WJT Preszów: 0,9 mln EUR

oś 3 edukacja transgraniczna

**503 775,06 EUR**

**339 995,64 EUR**  
dla Euroregionu Karpackiego

163 779,42 EUR dla WJT Preszów

**ALOKACJA NA I nabór:**

**Euroregion Karpacki: 339 tys. EUR**

WJT Preszów: 163 tys. EUR

Zatwierdzony w Generatorze wniosków i rozliczeń, a następnie wydrukowany, parafowany na każdej stronie i podpisany przez upoważnioną osobę/osoby wniosek o dofinansowanie w dwóch egzemplarzach (oryginał oraz kopia poświadczona za zgodność z oryginałem) ze wszystkimi obowiązującymi załącznikami należy dostarczyć do biura Euroregionu  
**w terminie wskazanym w ogłoszeniu  
o naborze !**

System informatyczny rejestruje złożone w terminie wnioski poprzez nadanie im odpowiedniego numeru.

Decyduje data dostarczenia wersji papierowej do biura Euroregionu !

W razie pytań  
służymy pomocą



Dziękuję za uwagę!

Stowarzyszenie Euroregion Karpacki Polska

Rynek 16; 35-064 Rzeszów

[sekretariat@karpacki.pl](mailto:sekretariat@karpacki.pl)

[www.karpacki.pl](http://www.karpacki.pl)